

# 大腿骨近位部骨折（観血的骨接合術）を受けられる方へ ※全身麻酔用











様

	入院日	手術前日	(手術当日)		手術後1日目	手術後2～6日目	手術後7～12日目	手術後13日目(退院・転院)
	入院日	手術前日	手術前	手術後	手術後1日目	手術後2～6日目	手術後7～12日目	手術後13日目(退院・転院)
説明	<ul style="list-style-type: none"> <li>主治医より手術について説明があります。</li> <li>「手術同意書」を提出して下さい。</li> <li>入院について説明があります。</li> <li>心配なことや分からないことがありましたら、ご相談下さい。</li> <li>入院時、手首にネームバンドをつけます。</li> <li>退院後の転院先の希望を確認します。</li> </ul>	<p>手術中、ご家族の方は3階家族待合室でお待ち下さい。手術後、主治医より説明があります。</p> <p>手術は : 頃～</p> <p>約3時間で帰室します。</p> <p>痛みが強い時は、坐薬または注射をします。我慢せずに、ナースコールでお知らせ下さい。</p>	<p>手術後の状態を見て、退院または転院の調整をさせていただきます。</p>	<p>手術後13日目で退院・転院の予定です。</p> <p>退院後の生活について説明します。</p>				
検査処置	<ul style="list-style-type: none"> <li>股関節・胸のレントゲン検査、心電図、採血があります。</li> <li>必要に応じて、足を牽引し、骨折を固定する場合があります。</li> <li>弾性ストッキングをはきます。</li> </ul>	<ul style="list-style-type: none"> <li>必要に応じて、下肢エコーをすることがあります。</li> </ul>	<ul style="list-style-type: none"> <li>酸素吸入をします。</li> <li>心電図モニターをつけます。</li> </ul> <p>翌朝まで</p>	<ul style="list-style-type: none"> <li>2～4日目 傷の確認をします。</li> <li>3日目 採血があります。</li> </ul>	<ul style="list-style-type: none"> <li>7日目頃 採血、股関節のレントゲン検査をします。</li> </ul> <p>※ 採血の結果で下肢に血栓がある可能性がある場合は、下肢のエコーをします。傷の確認をします。</p>	<ul style="list-style-type: none"> <li>採血があります。</li> </ul>		
注射薬	<ul style="list-style-type: none"> <li>現在飲まれている薬があれば、あらかじめご提示下さい。</li> </ul> <p>眠れない時は寝つきをよくする薬の内服ができます。</p>	<ul style="list-style-type: none"> <li>点滴をします。</li> </ul>	<ul style="list-style-type: none"> <li>抗生剤の点滴（2回）</li> </ul>	<ul style="list-style-type: none"> <li>1日目まで 血栓予防の内服があります。(夕食後)</li> <li>5日目まで</li> </ul>	<p>《入院費概算》</p> <table border="1"> <tr> <td>70歳未満・3割負担</td> <td>約35万円</td> </tr> </table> <p>*個室代(室料差額)や食事代、病衣代は、別途加算されます。 *70歳以上の方、高額療養費制度についてご知りになりたい方は、別紙をご参照下さい。</p>	70歳未満・3割負担	約35万円	
70歳未満・3割負担	約35万円							
食事	<ul style="list-style-type: none"> <li>手術前日夕食までは、普通食または病状に合わせた食事です。</li> <li>夜9時以降は食事をしないで下さい。ただし水かお茶は飲めます。</li> </ul>	<ul style="list-style-type: none"> <li>食事はできません。</li> <li>水・お茶のみ 手術予定3時間前まで飲めます</li> </ul>	<ul style="list-style-type: none"> <li>食事はできません。</li> </ul>	<ul style="list-style-type: none"> <li>腸の動きを確認後、食事開始となります。(普通食又は病状に合わせた食事)</li> <li>朝から入院時の食事または嚥下機能に合わせた食事です。</li> </ul>				
清潔	<ul style="list-style-type: none"> <li>体をふく(2回/週)または寝たまま入浴(2回/週)</li> <li>洗髪(2回/週)</li> </ul>	<ul style="list-style-type: none"> <li>爪切りをします。</li> </ul>	<ul style="list-style-type: none"> <li>朝ひげそりをします。</li> </ul>	<ul style="list-style-type: none"> <li>体をふく(2回/週)</li> </ul>	<ul style="list-style-type: none"> <li>4日目の傷の確認後、医師の許可でシャワーができます。(2回/週)</li> </ul>			
排泄	<ul style="list-style-type: none"> <li>尿管を入れます。または尿器・オムツでの排泄になります。</li> </ul>	<ul style="list-style-type: none"> <li>必要に応じて便が出る坐薬を使用します。</li> </ul>		<ul style="list-style-type: none"> <li>体の向きを変える時はナースコールでお知らせ下さい。</li> </ul>	<ul style="list-style-type: none"> <li>車椅子移動・オムツ内排泄できれば、尿管が抜けます。</li> </ul>	<ul style="list-style-type: none"> <li>トイレでの動作がうまくできるまでは看護師が助助します。</li> </ul>		
安静リハビリ	<ul style="list-style-type: none"> <li>ベッドの上で安静にさせていただきます。</li> <li>手術する方の足をスポンジの台にのせます。</li> <li>足に器械をつけます。</li> <li>リハビリ受診があります。リハビリ担当者よりパンフレットを使って指導があります。</li> </ul>		<ul style="list-style-type: none"> <li>翌朝までベッドの上で安静にさせていただきます。</li> </ul>	<ul style="list-style-type: none"> <li>リハビリが始まります 起立・歩行の訓練 車椅子への移動訓練 洋式トイレ使用の訓練 など</li> </ul>				
<p>《手術前の準備》</p> <p>①外しにくい指輪、マニキュア、ジェルネイル、スカルプチュア、まつ毛エクステンションは、手術までに外して下さい。</p> <p>②手術当日、入れ歯・眼鏡・コンタクトレンズ・貴金属類(時計・指輪・ピアスなど)は外して下さい。</p> <p>③手術当日、女性の方はお化粧をしないで下さい。</p>			<p>《出血予防のため》</p> <ul style="list-style-type: none"> <li>傷を覆うヒップバンドをつけます。(術後2日目まで)</li> </ul> <p>《血栓予防のため》</p> <ul style="list-style-type: none"> <li>弾性ストッキングをはいています。(退院まで)</li> <li>手術した足をスポンジの台にのせます。</li> <li>足に持続して空気を送る器械をつけます。(入院後～車イス移動できるまで)</li> <li>両方の足首と膝の運動を積極的にしましょう。</li> <li>血栓予防薬の内服をします。(術後1日目～5日目)</li> <li>脱水防止のためにも水分をこまめにとりましょう。(術後1日目～)</li> </ul>					

※ お体の状態により内容を変更する場合があります。また、入院費概算は、入院経過や治療内容により増減する場合がありますので、予めご了承下さい。

# 大腿骨近位部骨折（観血的骨接合術）を受けられる方へ ※腰椎麻酔用

様

	/		(手術当日)		/	/ ~ /	/ ~ /	/		
	入院日	手術前日	手術前	手術後	手術後1日目	手術後2~6日目	手術後7~12日目	手術後13日目(退院・転院)		
説明	<ul style="list-style-type: none"> <li>主治医より手術について説明があります。</li> <li>「手術同意書」を提出して下さい。</li> <li>入院について説明があります。</li> <li>心配なことや分からないことがありましたら、ご相談下さい。</li> <li>入院時、手首にネームバンドをつけます。</li> <li>入院時、手首にネームバンドをつけます。</li> <li>退院後の転院先の希望を確認します。</li> </ul>		<p>手術中、ご家族の方は3階家族待合室でお待ち下さい。手術後、主治医より説明があります。</p> <p>手術は ： 頃～</p> <p>約3時間で帰室します。</p> <p>痛みが強い時は、坐薬または注射をします。我慢せずに、ナースコールでお知らせ下さい。</p>			<p>手術後の状態を見て、退院または転院の調整をさせていただきます。</p> 		<ul style="list-style-type: none"> <li>手術後13日目で退院・転院の予定です。</li> <li>退院後の生活について説明します。</li> </ul>		
検査処置	<ul style="list-style-type: none"> <li>股関節・胸のレントゲン検査、心電図、採血があります。</li> <li>必要に応じて、足を牽引し、骨折を固定する場合があります。</li> <li>弾性ストッキングをはきます。</li> </ul>		<ul style="list-style-type: none"> <li>必要に応じて、下肢エコーをする場合があります。</li> </ul> 		<ul style="list-style-type: none"> <li>採血があります。</li> </ul>	<ul style="list-style-type: none"> <li>2~4日目 傷の確認をします。</li> <li>3日目 採血があります。</li> </ul> <p>※ 採血の結果で下肢に血栓がある可能性がある場合は、下肢のエコーをします。</p> <p>傷の確認をします。</p>	<ul style="list-style-type: none"> <li>7日目頃 採血、股関節のレントゲン検査をします。</li> </ul>	<ul style="list-style-type: none"> <li>採血があります。</li> </ul>		
注射薬	<ul style="list-style-type: none"> <li>現在飲まれている薬があれば、あらかじめご提示下さい。</li> </ul> <p>眠れない時は寝つきをよくする薬の内服ができます。</p>		<ul style="list-style-type: none"> <li>点滴をします。</li> </ul> 		<ul style="list-style-type: none"> <li>抗生剤の点滴（2回）</li> <li>1日目まで 血栓予防の内服があります。（夕食後）</li> <li>5日目まで</li> </ul>		<p>＜入院費概算＞</p> <table border="1"> <tr> <td>70歳未満・3割負担</td> <td>約32万円</td> </tr> </table> <ul style="list-style-type: none"> <li>* 個室代(室料差額)や食事代、病衣代は、別途加算されます。</li> <li>* 70歳以上の方、高額療養費制度についてお知りになりたい方は、別紙をご参照下さい。</li> </ul> 		70歳未満・3割負担	約32万円
70歳未満・3割負担	約32万円									
食事	<ul style="list-style-type: none"> <li>手術前日夕食までは、普通食または病状に合わせた食事です。</li> <li>夜9時以降は食事をしないで下さい。ただし水かお茶は飲めます。</li> </ul>		<ul style="list-style-type: none"> <li>食事はできません。</li> <li>水・お茶のみ 手術予定3時間前まで飲めます</li> </ul>		<ul style="list-style-type: none"> <li>腸の動きを確認後、食事開始となります。（入院時の食事または嚥下機能に合わせた食事）</li> <li>午前手術の場合：手術当日夕食～</li> <li>午後手術の場合：手術翌日朝食～</li> </ul>					
清潔	<ul style="list-style-type: none"> <li>爪切りをします。</li> </ul> <p>体をふく(2回/週)または寝たまま入浴(2回/週) 洗髪(2回/週)</p>		<ul style="list-style-type: none"> <li>朝ひげそりをします。</li> </ul>		<ul style="list-style-type: none"> <li>体をふく(2回/週)</li> </ul>		<ul style="list-style-type: none"> <li>4日目の傷の確認後、医師の許可でシャワーができます。(2回/週)</li> </ul> 			
排泄	<ul style="list-style-type: none"> <li>尿管を入れます。または尿器・オムツでの排泄になります。</li> <li>必要に応じて便が出る坐薬を使用します。</li> </ul>		<ul style="list-style-type: none"> <li>朝ひげそりをします。</li> </ul>		<ul style="list-style-type: none"> <li>体の向きを変える時はナースコールでお知らせ下さい。</li> </ul>		<ul style="list-style-type: none"> <li>車椅子移動できれば、尿管が抜けます。</li> </ul> <p>トイレでの動作がうまくできるまでは看護師が介助します。</p>			
安静リハビリ	<ul style="list-style-type: none"> <li>ベッドの上で安静にしてください。</li> <li>手術する方の足をスポンジの台にのせます。</li> <li>足に器械をつけます。</li> <li>リハビリ受診があります。リハビリ担当者よりパンフレットを使って指導があります。</li> </ul> 		<ul style="list-style-type: none"> <li>翌朝までベッドの上で安静にしてください。</li> </ul> 		<ul style="list-style-type: none"> <li>リハビリが始まります 起立・歩行の訓練 車椅子への移動訓練 洋式トイレ使用の訓練 など</li> </ul>		 			
<p>＜手術前の準備＞</p> <ol style="list-style-type: none"> <li>①外しにくい指輪、マニキュア、ジェルネイル、スカルプチュアは、手術までに外して下さい。</li> <li>②手術当日、入れ歯・眼鏡・コンタクトレンズ・貴金属類（時計・指輪・ピアスなど）は外して下さい。</li> <li>③手術当日、女性の方はお化粧をしないで下さい。</li> </ol>			<p>＜出血予防のため＞</p> <ul style="list-style-type: none"> <li>傷を覆うヒップバンドをつけます。(術後2日目まで)</li> </ul> <p>＜血栓予防のため＞</p> <ul style="list-style-type: none"> <li>弾性ストッキングをはいています。(退院まで)</li> <li>手術した足をスポンジの台にのせます。</li> <li>足に持続して空気を送る器械をつけます。(入院後～車イス移動できるまで)</li> <li>両方の足首と膝の運動を積極的にしましょう。</li> <li>血栓予防薬の内服をします。(術後1日目～5日目)</li> <li>脱水防止のためにも水分をこまめにとりましょう。(術後1日目～)</li> </ul> 							

※ お身体の状態により内容を変更する場合があります。また、入院費概算は、入院経過や治療内容により増減する場合がありますので、予めご了承下さい。