

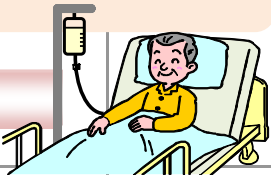








様

内視鏡的胃ろう造設術を受けられる方へ


	/	(手術当日)	/	/	/	/	/	/	/	/	/
	手術前日(入院日)	手術前	手術後	手術後1日目	2日目	3日目	4日目	5日目	6日目	7日目	8日目(退院日)
検査治療	<ul style="list-style-type: none"> 採血、胸部・腹部レントゲン検査があります。 身長・体重測定をします。 手首にネームバンドをつけます。 	<ul style="list-style-type: none"> 手術開始時間 								<ul style="list-style-type: none"> 採血があります。 	<ul style="list-style-type: none"> 退院です。 
処置				<ul style="list-style-type: none"> ガーゼ交換をします。 傷口をきれいにします。 	<ul style="list-style-type: none"> ガーゼ交換をします。 					<ul style="list-style-type: none"> 抜糸します。 	
食事	<ul style="list-style-type: none"> 夜9時以降は食べることができません。水・お茶のみ飲みます。 	<ul style="list-style-type: none"> 食事はできません。 朝8時までなら、水・お茶のみ飲みます。 	<ul style="list-style-type: none"> 飲んだり食べたりできません。 	<ul style="list-style-type: none"> 飲んだり食べたりできません。 	<ul style="list-style-type: none"> 食事注入を開始します。 <div style="border: 1px solid orange; padding: 5px; margin: 5px;"> 2日目のみ 微温湯を100ml注入します。 </div> <div style="border: 1px solid orange; padding: 5px; margin: 5px;"> 3日目から 食事内容や注入量・1日の回数は、状態に合わせて調整していきます。 </div> <div style="border: 1px solid pink; padding: 5px; margin: 5px;"> ・食事注入開始から注入後30分までは身体を起こしておきます。 </div>						
安静	<ul style="list-style-type: none"> 制限はありません。 		<ul style="list-style-type: none"> ベッド上で安静が必要です。(ベッドを起こしてなら座ることができます) 	<ul style="list-style-type: none"> 安静の制限がなくなります。(お腹に力を入れないようにしましょう) 							
注射薬	<ul style="list-style-type: none"> 現在内服中の薬があればお知らせ下さい。 	<ul style="list-style-type: none"> 持続点滴を始めます。(手術後2日目まで) 抗生剤の点滴があります。(手術後1日目まで) 									
清潔	<ul style="list-style-type: none"> 毎日口の中をきれいにします。 <div style="border: 1px dashed blue; padding: 5px; margin: 5px;"> 安全に手術を受けて頂くために最低でも2週間以上前からの完全禁煙をお願いします。 </div>			<ul style="list-style-type: none"> 身体を拭きます。 						<ul style="list-style-type: none"> 《7日目から》医師の許可があればシャワー・入浴ができます。 	
説明	<ul style="list-style-type: none"> 入院について説明があります。 同意書を提出して下さい。 心配なことや分からないことがあれば、ご相談下さい。 	<ul style="list-style-type: none"> 痛みが強い時や吐き気、発熱時は、坐薬や注射で対応いたしますので、我慢せずお知らせ下さい。 			<div style="border: 1px solid pink; padding: 10px; margin: 10px;"> 胃ろうチューブが抜けないように注意しましょう!! ※チューブが抜けると胃ろうの穴はすぐ閉じてしまい、新しい胃ろうチューブに入れ換えるのが難しくなります。 ※場合によっては、腹帯を使用したり、体や手足を固定することがありますので、ご了承下さい。 </div> 	<ul style="list-style-type: none"> 《6日目から》胃ろうの管理について説明があります。 			<ul style="list-style-type: none"> 退院後の生活について説明があります。 胃ろうの種類のカードをお渡しします。 		

《入院費概算》

70歳未満・3割負担	約13万～15万円
------------	-----------

※個室代(室料差額)や食事代、病衣代は、別途加算されます。

※70歳以上の方、高額療養費制度についてお知りになりたい方は、別紙をご参照下さい。



※ お身体の状態により、内容を変更する場合があります。また、入院費概算は、入院経過や治療内容により増減する場合がありますので、予めご了承ください。