

# 硝子体の手術（片眼）を受けられる方へ








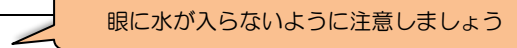




様

	/ ( )	手術当日	/ ( )	/ ( )	/ ( )・ / ( )	/ ( )	/ ( )～	/ ( )
	入院日	手術前	手術後	術後1日目	術後2・3日目	術後4日目	術後5日目～	退院日
診察		・手術開始時間 :		・午前8時頃から病棟で診察があります	・月～金曜日…外来で診察があります ・土・日・祝日…午前中に病棟で診察があります			午前中に診察 ・月～金曜日…外来で ・土・日・祝日…病棟で
処置	・手首にネームバンドをつけます ・化膿止めの目薬を点眼 午後3時、午後8時	・化膿止めの目薬を点眼 午前7時 手術する方の眼のまぶたに目印をします	・眼帯をつけます ※状態に応じて心電図モニターをつけます [午前手術の場合] 午後3時と午後8時 [午後手術の場合] 午後8時 ⇒看護師が点眼します	・眼帯をはずしますがガーゼをあてます（退院まで。ただし医師の許可があれば中止します。） ・診察室で薬剤師より点眼指導があります 午前11時 ↓ ・ご自身で手術した方の眼に毎日点眼 1日3回 (午前11時、午後3時、午後8時)				
目薬	<p>《手術前の準備》</p> <p>①マニキュア、ジェルネイル、スカルプチュアは入院前に外して下さい。</p> <p>②手と足の、爪を短く切っておいて下さい。</p> <p>③手術当日、眼鏡・コンタクトレンズ貴金属類（時計など）は外して下さい。</p> <p>④手術当日、女性の方はお化粧をしないで下さい。</p>	・手術開始の約2時間前から30分ごとに瞳孔を開く目薬を看護師がさします						退院後も医師の指示があるまで目薬を継続します 正しく点眼できるようにがんばりましょう
注射内服		・点滴開始 ..... 終了 ↑ 入ります 化膿止めの注射 (手術室へ行く1時間前から)	↑ 入ります 化膿止めの注射					
安静	・指示がなければ制限はありません		・安静の必要はありません ただし顔、体の向きが制限される場合があります	・医師の許可があるまでは、指示された顔、体の向きを守りましょう (顔、体の向きが制限される場合)				眼に水が入らないように注意しましょう
清潔	・シャワーができます		手術後から、眼の痛み・頭痛などの症状がありましたらお知らせ下さい。すぐに眼圧をさげる点滴を開始します	・首から下のシャワーはできます ・洗髪、洗顔はできません (顔はタオルで拭きましょう)			・洗髪、洗顔ができます 眼に水やシャンプーが入らないように注意! シャンプーが眼に入った場合は看護師にお知らせ下さい	
食事	・普通食（または治療食）							
説明	・入院生活について説明があります ・現在飲まれている薬や目薬があればお知らせ下さい ・心配な事や分からない事がありましたら看護師にご相談下さい	<p>《手術中の注意点》</p> <p>手術は局所麻酔で行います。手術を安全に受けて頂く為に手術中はなるべく動かないようにして下さい。咳やくしゃみが出そうな時や不都合な事がある時は、言葉で教えて下さい。</p>	安全に手術を受けていただくために、最低でも2週間以上前からの完全禁煙をお願いします。	手術後に、眼痛や頭痛などの症状がありましたら看護師にお知らせ下さい	<p>《入院費概算(7日間入院の場合)》</p> <table border="1"> <tr> <td>70歳未満・3割負担</td> <td>約19万～21万円</td> </tr> </table> <p>*個室代(室料差額)や食事代、病衣代は、別途加算されます。 *70歳以上の方、高額療養費制度についてお知りになりたい方は、別紙をご参照下さい。</p> <p>★入院期間が延長する場合の費用については病棟事務にお尋ね下さい。</p>	70歳未満・3割負担	約19万～21万円	・手術後1～2週間で退院の予定です ・退院後の生活について説明があります
70歳未満・3割負担	約19万～21万円							

※お身体の状態により、内容を変更する場合があります。また、入院費概算は、入院経過や治療内容により増減する場合がありますので、予めご了承ください。

# 硝子体+白内障の手術（片眼）を受けられる方へ

様

	/ ( )	手術当日	/ ( )	/ ( )	/ ( )・ / ( )	/ ( )	/ ( )～	/ ( )
	入院日	手術前	手術後	術後1日目	術後2・3日目	術後4日目	術後5日目～	退院日
診察		・手術開始時間 :		・午前8時頃から病棟で診察があります	・月～金曜日…外来で診察があります ・土・日・祝日…午前中に病棟で診察があります			午前中に診察 ・月～金曜日…外来で ・土・日・祝日…病棟で
処置	・手首にネームバンドをつけます 	・化膿止めの目薬を点眼 午前7時 	・眼帯をつけます ※状態に応じて心電図モニターをつけます 	・眼帯をはずしますがガーゼをあてます（退院まで。ただし医師の許可があれば中止します。） ・診察室で薬剤師より点眼指導があります 午前11時 ↓	退院後も医師の指示があるまで目薬を継続します 正しく点眼できるようにがんばりましょう 			
目薬	・化膿止めの目薬を点眼 午後3時、午後8時 	手術する方の眼のまぶたに目印をします 	[午前手術の場合] 午後3時と午後8時 [午後手術の場合] 午後8時 ⇒看護師が点眼します	・ご自身で手術した方の眼に毎日点眼 1日3回 (午前11時、午後3時、午後8時)				
注射 内服	①マニキュア、ジェルネイル、スカルプチュア、は入院前に外して下さい。 ②手と足の、爪を短く切っておいて下さい。 ③手術当日、眼鏡・コンタクトレンズ貴金属類（時計など）は外して下さい。 ④手術当日、女性の方はお化粧をしないで下さい。	・点滴開始 ..... 終了 ↑ 入ります 化膿止めの注射 (手術室へ行く1時間前から)	↑ 入ります 化膿止めの注射					
安静	・指示がなければ制限はありません	・安静の必要はありません ただし顔、体の向きが制限される場合があります		・医師の許可があるまでは、指示された顔、体の向きを守りましょう (顔、体の向きが制限される場合)				
清潔	・シャワーができます	手術後から、眼の痛み・頭痛などの症状がありましたらお知らせ下さい。 すぐに眼圧を下げる点滴を開始します 		・首から下のシャワーはできます 	眼に水が入らないように注意しましょう			
清潔				・洗髪、洗顔はできません (顔はタオルで拭きましょう) 	・洗髪、洗顔ができます 	眼に水やシャンプーが入らないように注意!シャンプーが眼に入った場合は看護師にお知らせ下さい		
食事	・普通食（または治療食）							
説明	・入院生活について説明があります ・現在飲まれている薬や目薬があればお知らせ下さい ・心配な事や分からない事がありましたら看護師にご相談下さい	<b>〈手術中の注意点〉</b> 手術は局所麻酔で行います。手術を安全に受けて頂く為に手術中はなるべく動かないようにして下さい。咳やくしゃみが出そうな時や不都合な事がある時は、言葉で教えて下さい。		安全に手術を受けていただくために、最低でも2週間以上前からの <b>完全禁煙</b> をお願いします。 		<b>〈入院費概算(7日間入院の場合)〉</b> 70歳未満・3割負担 約21万～27万円 *個室代(室料差額)や食事代、病衣代は、別途加算されます。 *70歳以上の方、高額療養費制度についてお知らせになりたい方は、別紙をご参照下さい。 ★入院期間が延長する場合の費用については		・手術後1～2週間で退院の予定です ・退院後の生活について説明があります 

※ お身体の状態により、内容を変更する場合があります。また、入院費概算は、入院経過や治療内容により増減する場合がありますので、予めご了承ください。