











# 白内障の手術（片眼）を受けられる方へ 手術前日入院










様

	月 日	手術当日	月 日	月 日		
	入院日	手術前	手術後	手術後1日目・退院日		
診察 検査 処置	<ul style="list-style-type: none"> <li>手首にネームバンドをつけます。</li> </ul> 	<ul style="list-style-type: none"> <li>手術する方の眼のまぶたに目印をします。</li> </ul> <div style="border: 1px solid black; padding: 5px; width: fit-content; margin: 10px auto;"> <b>手術開始時間</b>                      :                 </div>	<ul style="list-style-type: none"> <li>眼帯をつけます。</li> </ul> ※状態に応じて心電図モニターをつけます。 	<ul style="list-style-type: none"> <li>午前8時頃より病棟にて診察があります。診察後、眼帯をはずします。</li> <li>午後(13時～14時頃)から外来にて診察があります。診察時に視力測定をします。その後、退院です。</li> </ul> <div style="border: 1px solid green; border-radius: 10px; padding: 5px; margin: 10px auto; width: fit-content;">                         ※退院日が祝日の場合は、午後の診察はありません。                     </div>		
目薬	<ul style="list-style-type: none"> <li>化膿止めの目薬をさします。</li> </ul> 午後3時 午後8時 	午前7時  <ul style="list-style-type: none"> <li>手術開始の約2時間前から30分ごとに瞳孔を開く目薬を看護師がさします。</li> </ul>	<午前手術の場合> 午後3時、午後8時 ⇒看護師がさします。  <午後手術の場合> 午後8時 ⇒看護師がさします。	<ul style="list-style-type: none"> <li>化膿止めと炎症を抑える目薬をさします。</li> </ul> 午前7時 ⇒看護師がさします。 午前11時 午後3時 <div style="border: 2px dotted green; border-radius: 20px; padding: 10px; margin: 10px auto; width: fit-content;">                         午前11時頃 診察室で薬剤師より点眼指導があります。退院後も医師の指示があるまで目薬を継続します。 正しく点眼できるようにがんばりましょう。                     </div> 		
注射 内服	<ul style="list-style-type: none"> <li>①マニキュア、ジェルネイル、スカルプチュア、は入院前に取って下さい。</li> <li>②手と足の、爪を短く切っておいて下さい。</li> <li>③手術当日、眼鏡・貴金属類(時計など)は外して下さい。</li> <li>④手術当日、女性の方はお化粧をしないで下さい。</li> </ul>	 <ul style="list-style-type: none"> <li>点滴開始 ..... 終了</li> </ul> 入ります 化膿止め (手術室へ行く1時間前から)				
清潔	<ul style="list-style-type: none"> <li>シャワーができます。</li> </ul> 			<ul style="list-style-type: none"> <li>首から下のシャワーができます。</li> <li>手術後3日間は、洗髪、洗顔はできません。(顔はタオルで拭きましょう。)</li> </ul> 		
食事	<ul style="list-style-type: none"> <li>普通食(または治療食)</li> </ul>					
説明	<ul style="list-style-type: none"> <li>入院生活について説明があります。</li> <li>現在飲まれている薬や目薬があればお知らせ下さい。</li> <li>心配な事や分からない事がありましたら、看護師にご相談下さい。</li> </ul>	<div style="border: 2px solid purple; padding: 5px; margin: 10px auto; width: fit-content;"> <b>&lt;手術中の注意点&gt;</b>                          手術は局所麻酔で行います。手術を安全に受けて頂く為に、手術中はなるべく動かないようにして下さい。咳やくしゃみが出そうな時や不都合な事がある時は、言葉で教えて下さい。                     </div> 	<ul style="list-style-type: none"> <li>安静の必要はありません。</li> </ul>	<ul style="list-style-type: none"> <li>退院後の生活について説明があります。</li> </ul> <div style="border: 2px dotted orange; border-radius: 20px; padding: 10px; margin: 10px auto; width: fit-content;"> <b>&lt;&lt;入院費概算&gt;&gt;</b> <table border="1" style="width: 100%; text-align: center;"> <tr> <td>70歳未満・3割負担</td> <td>約7万円～8万円</td> </tr> </table> <ul style="list-style-type: none"> <li>*個室代(室料差額)や食事代、病衣代は、別途加算されます。</li> <li>*70歳以上の方、高額療養費制度についてお知りになりたい方は、別紙をご参照下さい。</li> </ul> </div> 	70歳未満・3割負担	約7万円～8万円
70歳未満・3割負担	約7万円～8万円					

※お身体の状態により、内容を変更する場合があります。また、入院費概算は、入院経過や治療内容により増減する場合がありますので、予めご了承ください。

# 白内障の手術（片眼）を受けられる方へ 手術当日入院

様

入院日・手術当日		月	日	月	日			
手術前		手術後		手術後1日目・退院日				
診察 検査 処置	<ul style="list-style-type: none"> <li>手首にネームバンドをつけます。</li> <li>手術する方の眼のまぶたに目印をします。</li> </ul> <div style="border: 1px solid black; padding: 5px; width: fit-content;"> <b>手術開始時間</b>                      :                 </div>	<ul style="list-style-type: none"> <li>眼帯をつけます。</li> </ul> ※状態に応じて 心電図モニター をつけます。		<ul style="list-style-type: none"> <li>午前8時頃より病棟にて診察があります。診察後、眼帯をはずします。</li> <li>午後(13時~14時頃)から外来にて診察があります。診察時に視力測定をします。その後、退院です。</li> </ul> <div style="border: 1px solid green; padding: 5px; width: fit-content;">                     ※退院日が祝日の場合は、                      午後の診察はありません。                 </div>				
目薬	<ul style="list-style-type: none"> <li>手術開始の約2時間前から30分ごとに瞳孔を開く目薬を看護師がさします。</li> </ul> <div style="border: 1px solid pink; padding: 5px;">                     &lt;&lt; 手術前の準備 &gt;&gt;                      ①マニキュア、ジェルネイル、スカルプチュア、は<b>入院前に取って下さい。</b>                      ②手と足の、爪を短く切っておいて下さい。                      ③手術当日、眼鏡・貴金属類(時計など)は外して下さい。                      ④手術当日、女性の方はお化粧をしないで下さい。                 </div>	<ul style="list-style-type: none"> <li>化膿止めの目薬をさします。</li> </ul> <午前手術の場合> <b>午後3時、午後8時</b> ⇒看護師がさします。  <午後手術の場合> <b>午後8時</b> ⇒看護師がさします。		<ul style="list-style-type: none"> <li>化膿止めと炎症を抑える目薬をさします。</li> </ul> <b>午前7時</b> ⇒看護師がさします。 <b>午前11時</b> <b>午後3時</b>	<div style="border: 2px dotted green; padding: 10px;"> <b>午前11時頃</b>                      診察室で薬剤師より点眼指導があります。退院後も医師の指示があるまで目薬を継続します。                      正しく点眼できるようにがんばりましょう。                 </div> 			
注射 内服	<ul style="list-style-type: none"> <li>点滴開始</li> </ul>  入ります 化膿止め (手術室へ行く1時間前から)	終了						
清潔	<ul style="list-style-type: none"> <li>シャワーができます。</li> </ul> 	<div style="border: 2px solid purple; padding: 5px;"> <b>&lt;手術中の注意点&gt;</b>                      手術は局所麻酔で行います。手術を安全に受けて頂く為に手術中は、なるべく動かないようにして下さい。咳やくしゃみが出そうな時や不都合な事がある時は、言葉で教えて下さい。                 </div> 		<ul style="list-style-type: none"> <li>首から下のシャワーができます。</li> <li>手術後3日間は、洗髪、洗顔はできません。(顔はタオルで拭きましょう。)</li> </ul> 				
食事	<ul style="list-style-type: none"> <li>普通食(または治療食)です。</li> </ul>							
説明	<ul style="list-style-type: none"> <li>入院生活について説明があります。</li> <li>現在飲まれている薬や目薬があればお知らせ下さい。</li> <li>心配な事や分からない事がありましたら、看護師にご相談下さい。</li> </ul>	<ul style="list-style-type: none"> <li>安静の必要はありません。</li> </ul>		<ul style="list-style-type: none"> <li>退院後の生活について説明があります。</li> </ul> <div style="border: 2px dotted orange; padding: 5px;"> <b>&lt;&lt;入院費概算&gt;&gt;</b>  <table border="1" style="width: 100%;"> <tr> <td>70歳未満・3割負担</td> <td>約6万5千円~7万円</td> </tr> </table> <ul style="list-style-type: none"> <li>*個室代(室料差額)や食事代、病衣代は、別途加算されます。</li> <li>*70歳以上の方、高額療養費制度についてお知りになりたい方は、別紙をご参照下さい。</li> </ul> </div> 	70歳未満・3割負担	約6万5千円~7万円		
70歳未満・3割負担	約6万5千円~7万円							

※お身体の状態により、内容を変更する場合があります。また、入院費概算は、入院経過や治療内容により増減する場合がありますので、予めご了承ください。