










肺の手術（部分切除）を受けられる方へ











様

	入院日(手術前日)	(手術当日)		術後1日目	術後2日目～退院		
		術前	術後				
検査処置	・手首にネームバンドをつけます。 ◀ 手術前の準備 ▶ ①外しにくい指輪、マニキュア、ジェルネイル、スカルプチュア、まつ毛エクステーションは 入院前に外して下さい。 ②手と足の、爪を短く切っておいて下さい ③手術当日、入れ歯・眼鏡・コンタクトレンズ・貴金属類（時計・指輪・ピアスなど）は外して下さい。 ④手術当日、男性の方はひげそりをして下さい 女性の方はお化粧をしないで下さい。	・手術室に行く前に、肺塞栓予防のための弾性ストッキングをはきます。 ・手術室で、必要時手術する側の脇の毛をカットします。 ・手術室で、痛み止めの管を入れます。（入れない場合もあります）	・心電図モニターをつけます。 ・酸素吸入をしています。 ・血栓予防のための機械を足につけます。 ・尿管が入ってきます。（入れない場合もあります） ・胸に管が入ってきます。	・血液検査、胸のレントゲンがあります。 ・歩行できるまで。 ・外します。 ・抜きます。 ・経過に応じて、術後1日目に降に抜きます。	・医師の許可にて退院可能です。 抜糸がある場合は退院後、外来で行います。 		
安静	・制限はありません。		・ 帰室後4時間は、ベッド上で安静です。 （少しベッドを起こすことができます） ・その後、ベッドで座る事ができます。	・尿管を抜いた後は 病院内を歩行 できます。 積極的に歩きましょう！ 			
食事	・普通食です。 ・夜9時以降は食事をしないで下さい。 ただし、水・お茶のみ飲めます。	・食事はできません ・水・お茶のみ、手術予定3時間前まで飲めます	・帰室4時間後から水分が飲めます（看護師見守り） 	・朝から普通食です。（経過に応じて変更することもあります）	◀ 入院費概算 ▶ <table border="1"> <tr> <td>70歳未満・3割負担</td> <td>約 3.5万～4.0万円</td> </tr> </table> ＊個室代(室料差額)や食事代、病衣代は、別途加算されます。 ＊70歳以上の方、高額療養費制度についてお知りになりたい方は、別紙をご参照下さい。	70歳未満・3割負担	約 3.5万～4.0万円
70歳未満・3割負担	約 3.5万～4.0万円						
薬注射	・現在飲まれている薬があれば、お知らせ下さい。 	・持続点滴を始めます。		・食事が摂れれば夕方まで終了です。 ・痛み止めと痰をきれやすくする薬を飲んでいただきます。			
清潔				・体を拭きます。 ・胸の管が抜けた後は、シャワー浴ができます。	初回外来受診日までは、シャワーのみです。		
説明	安全に手術を受けて頂くために最低でも2週間以上前からの 完全禁煙 をお願いします。 ・手術に必要な物の確認と、入院経過について説明があります。 ・心配なことや分からないことがあれば、ご相談下さい。 	手術中、ご家族の方は3階家族待合室でお待ち下さい 手術後、主治医より説明があります。 	・胸に入っている管の取り扱いについて説明があります。 痛みが強い時、発熱、呼吸が づらい時は、我慢せずにお知らせ下さい。 肺炎防止の為に、 痰を出すようにしましょう。	・退院後の生活について説明があります。 			

※ お身体の状態により、内容を変更する場合があります。また、入院費概算は、入院経過や治療内容により増減する場合がありますので、予めご了承下さい。

肺の手術を受けられる方へ

様

	入院（手術前日）	（手術当日）		術後1日目	術後2日目	術後3日目	術後4日目	術後5日目（退院）
		術前	術後					
検査処置	<ul style="list-style-type: none"> 手首にネームバンドをつけます。 呼吸練習があります。（ない場合もあります） 	<ul style="list-style-type: none"> 手術室に行く前に、肺塞栓予防の為に弾性ストッキングをはきます。 手術室で、必要時手術する側の脇の毛をカットします。 手術室で、痛み止めの管を入れます。（入れない場合もあります） 	<ul style="list-style-type: none"> 血栓予防の為に機械を足につけます。 心電図モニターをつけます。 酸素吸入をしています。 尿の管が入ってきます。 胸に管が入ってきます。 	<ul style="list-style-type: none"> 血液検査、胸のレントゲンがあります。 歩行できるまで。 外します。 経過に応じて術後1日目を降に外します。 肺のリハビリがあります。（ない場合もあります） 				<ul style="list-style-type: none"> 血液検査、胸のレントゲンがあります。 <div style="border: 1px dashed black; padding: 5px; margin-top: 10px;"> 抜糸がある場合は退院後、外来で行います。 </div>
安静	<ul style="list-style-type: none"> 制限はありません。 		<ul style="list-style-type: none"> ・術室後4時間は、ベッド上で安静です。（少しベッドを起こすことができます） ・その後、ベッドで座ることができます。 	<ul style="list-style-type: none"> ・尿の管を抜いた後は病院内を歩行できます。 <div style="border: 1px solid blue; border-radius: 50%; padding: 10px; display: inline-block; margin-top: 10px;"> 積極的に歩きましょう！ </div>				<div style="border: 1px solid gray; border-radius: 15px; padding: 10px; display: inline-block;"> 退院後も肺のリハビリは続けましょう。 </div>
食事	<ul style="list-style-type: none"> 普通食です。 夜9時以降は食事をしないで下さい。 ただし、水・お茶のみ飲めます。 	<ul style="list-style-type: none"> ・食事はできません。 ・水・お茶のみ手術予定3時間前まで飲めます 	<ul style="list-style-type: none"> ・帰室4時間後から水分が飲めます（看護師見守り） 	<ul style="list-style-type: none"> ・朝から普通食です。（経過に応じて変更することもあります） 				
薬注射	<ul style="list-style-type: none"> ・現在飲まれている薬があれば、お知らせ下さい。 	<ul style="list-style-type: none"> ・持続点滴を始めます。 		<ul style="list-style-type: none"> ・食事が摂れれば夕方まで終了です。 ・痛み止めと痰をきれやすくする薬を飲んで頂きます。 				<ul style="list-style-type: none"> ・必要に応じて痛み止めの処方があります。
清潔	<div style="border: 1px solid green; padding: 5px;"> ◀ 手術前の準備 ▶ ①外しにくい指輪、マニキュア、ジェルネイル、スカルプチュア、まつ毛エクステーションは入院前に外して下さい。 ②手と足の、爪を短く切っておいて下さい。 ③手術当日、入れ歯・眼鏡・コンタクトレンズ・貴金属類（時計・指輪・ピアスなど）は外して下さい ④手術当日、男性の方はひげそりをして下さい。女性の方はお化粧をしないで下さい。 </div>			<ul style="list-style-type: none"> ・体を拭きます。 ・胸の管が抜けた後は、シャワー浴ができます。 				<div style="border: 1px dashed pink; padding: 5px;"> 初回外来受診日まではシャワーのみです。 </div>
説明	<ul style="list-style-type: none"> 安全に手術を受けていただくために、最低でも2週間以上前からの完全禁煙をお願いします。 手術に必要な物の確認と、入院経過について説明があります。 心配なことや分からないことがあれば、ご相談下さい。 	<div style="border: 1px solid green; padding: 10px;"> 手術中、ご家族の方は3階家族待合室でお待ち下さい 手術後、主治医より説明があります。 </div>		<ul style="list-style-type: none"> ・胸に入っている管の取り扱いについて説明があります。 痛みが強い時、発熱、呼吸がづらい時は、我慢せずにお知らせ下さい。 肺炎防止の為に、痰を出すようにしましょう。 	<div style="border: 1px dashed blue; padding: 10px;"> ◀ 入院費概算 ▶ <table border="1" style="width: 100%; text-align: center;"> <tr> <td>70歳未満・3割負担</td> <td>約 55万～60万円</td> </tr> </table> <ul style="list-style-type: none"> * 個室代(室料差額)や食事代、病衣代は、別途加算されます。 * 70歳以上の方、高額療養費制度についてお知りになりたい方は、別紙をご参照下さい。 </div>	70歳未満・3割負担	約 55万～60万円	<ul style="list-style-type: none"> ・退院後の生活について説明があります。 
70歳未満・3割負担	約 55万～60万円							

※ お身体の状態により、内容を変更する場合があります。また、入院費概算は、入院経過や治療内容により増減する場合がありますので、予めご了承下さい。