










肺の手術（部分切除）を受けられる方へ











様

	入院日(手術前日)	(手術当日)		術後1日目	術後2日目～退院		
		術前	術後				
検査処置	<ul style="list-style-type: none"> ・手首にネームバンドをつけます。 <div style="border: 1px solid green; padding: 5px; margin-top: 10px;"> <p>≪ 手術前の準備 ≫</p> <p>①外しにくい指輪、マニキュア、ジェルネイル、スカルプチュア、まつ毛エクステンションは入院前に外して下さい。</p> <p>②手と足の、爪を短く切っておいて下さい</p> <p>③手術当日、入れ歯・眼鏡・コンタクトレンズ・貴金属類（時計・指輪・ピアスなど）は外して下さい。</p> <p>④手術当日、男性の方はひげそりをして下さい 女性の方はお化粧をしないで下さい。</p> </div>	<ul style="list-style-type: none"> ・手術室に行く前に、肺塞栓予防のための弾性ストッキングをはきます。 ・手術室で、必要時手術する側の脇の毛をカットします。 ・手術室で、痛み止めの管を入れます。（入れない場合もあります） 	<ul style="list-style-type: none"> ・心電図モニターをつけます。 ・酸素吸入をしています。 ・血栓予防のための機械を足につけます。 ・尿管が入ってきます。（入れない場合もあります） ・胸に管が入ってきます。 	<ul style="list-style-type: none"> ・血液検査、胸のレントゲンがあります。 歩行できるまで。 外します。 抜きます。 経過に応じて、術後1日目に降に抜きます。 	<ul style="list-style-type: none"> ・医師の許可にて退院可能です。 <div style="border: 1px dashed gray; padding: 5px; margin-top: 10px;"> <p>抜糸がある場合は退院後、外来で行います。</p> </div> 		
安静	<ul style="list-style-type: none"> ・制限はありません。 		<ul style="list-style-type: none"> ・帰室後4時間は、ベッド上で安静です。（少しベッドを起こすことができます） ・その後、ベッドで座る事ができます。 	<ul style="list-style-type: none"> ・尿管を抜いた後は病院内を歩行できます。 <div style="border: 1px solid orange; border-radius: 15px; padding: 5px; display: inline-block;"> <p>積極的に歩きましょう!</p> </div> 			
食事	<ul style="list-style-type: none"> ・普通食です。 ・夜9時以降は食事をしないで下さい。ただし、水・お茶のみ飲めます。 	<ul style="list-style-type: none"> ・食事はできません ・水・お茶のみ、手術予定3時間前まで飲めます 	<ul style="list-style-type: none"> ・帰室4時間後から水分が飲めます（看護師見守り） 	<ul style="list-style-type: none"> ・朝から普通食です。（経過に応じて変更することもあります） 	<div style="border: 2px dashed orange; padding: 10px;"> <p>≪ 入院費概算 ≫</p> <table border="1" style="width: 100%; border-collapse: collapse;"> <tr> <td style="padding: 5px;">70歳未満・3割負担</td> <td style="padding: 5px;">約 3.5万～4.0万円</td> </tr> </table> <p><small>* 個室代(室料差額)や食事代、病衣代は、別途加算されます。 * 70歳以上の方、高額療養費制度についてお知りになりたい方は、別紙をご参照下さい。</small></p> </div>	70歳未満・3割負担	約 3.5万～4.0万円
70歳未満・3割負担	約 3.5万～4.0万円						
薬注射	<ul style="list-style-type: none"> ・現在飲まれている薬があれば、お知らせ下さい。 	<ul style="list-style-type: none"> ・持続点滴を始めます。 		<ul style="list-style-type: none"> ・食事が摂れれば夕方まで終了です。 ・痛み止めと痰をきれやすくする薬を飲んでいただきます。 			
清潔				<ul style="list-style-type: none"> ・体を拭きます。 ・胸の管が抜けた後は、シャワー浴ができます。 	<div style="border: 1px dashed pink; padding: 5px;"> <p>初回外来受診日までは、シャワーのみです。</p> </div>		
説明	<ul style="list-style-type: none"> ・安全に手術を受けて頂くために最低でも2週間以上前からの完全禁煙をお願いします。 	<ul style="list-style-type: none"> ・手術中、ご家族の方は3階家族待合室でお待ち下さい ・手術後、主治医より説明があります。 	<ul style="list-style-type: none"> ・胸に入っている管の取り扱いについて説明があります。 	<ul style="list-style-type: none"> ・痛みが強い時、発熱、呼吸が辛い時は、我慢せずにお知らせ下さい。 ・肺炎防止の為に、痰を出すようにしましょう。 	<ul style="list-style-type: none"> ・退院後の生活について説明があります。 		

※ お身体の状態により、内容を変更する場合があります。また、入院費概算は、入院経過や治療内容により増減する場合がありますので、予めご了承下さい。

肺の手術を受けられる方へ

様

	入院（手術前日）	（手術当日）		術後1日目	術後2日目	術後3日目	術後4日目	術後5日目（退院）	
		術前	術後						
検査処置	<ul style="list-style-type: none"> 手首にネームバンドをつけます。 呼吸練習があります。（ない場合もあります） 	<ul style="list-style-type: none"> 手術室に行く前に、肺塞栓予防の為に弾性ストッキングをはきます。 手術室で、必要時手術する側の脇の毛をカットします。 手術室で、痛み止めの管を入れます。（入れない場合もあります） 	<ul style="list-style-type: none"> 血栓予防の為に機械を足につけます。 心電図モニターをつけます。 酸素吸入をしています。 尿の管が入ってきます。 胸に管が入ってきます。 	<ul style="list-style-type: none"> 血液検査、胸のレントゲンがあります。 歩行できるまで。 外します。 経過に応じて術後1日目を降に外します。 肺のリハビリがあります。（ない場合もあります） 				<ul style="list-style-type: none"> 血液検査、胸のレントゲンがあります。 <div style="border: 1px dashed black; padding: 5px; margin-top: 10px;"> 抜糸がある場合は退院後、外来で行います。 </div>	
安静	<ul style="list-style-type: none"> 制限はありません。 		<ul style="list-style-type: none"> 術後4時間は、ベッド上で安静です。（少しベッドを起こすことができます） その後、ベッドで座ることができます。 	<ul style="list-style-type: none"> 尿の管を抜いた後は病院内を歩行できます。 <div style="border: 1px solid blue; border-radius: 50%; padding: 10px; display: inline-block; margin-top: 10px;"> 積極的に歩きましょう！ </div>				<div style="border: 1px solid gray; border-radius: 15px; padding: 10px; display: inline-block; margin-top: 10px;"> 退院後も肺のリハビリは続けましょう。 </div>	
食事	<ul style="list-style-type: none"> 普通食です。 夜9時以降は食事をしないで下さい。 ただし、水・お茶のみ飲めます。 	<ul style="list-style-type: none"> 食事はできません。 水・お茶のみ手術予定3時間前まで飲めます 	<ul style="list-style-type: none"> 入室4時間後から水分が飲めます（看護師見守り） 	<ul style="list-style-type: none"> 朝から普通食です。（経過に応じて変更することもあります） 					
薬注射	<ul style="list-style-type: none"> 現在飲まれている薬があれば、お知らせ下さい。 	<ul style="list-style-type: none"> 持続点滴を始めます。 		<ul style="list-style-type: none"> 食事が摂れれば夕方まで終了です。 痛み止めと痰をきれやすくする薬を飲んで頂きます。 				<ul style="list-style-type: none"> 必要に応じて痛み止めの処方があります。 	
清潔	<div style="border: 1px solid green; padding: 5px; margin-top: 10px;"> ＜手術前の準備＞ ①外しにくい指輪、マニキュア、ジェルネイル、スカルプチュア、まつ毛エクステーションは入院前に外して下さい。 ②手と足の、爪を短く切っておいて下さい。 ③手術当日、入れ歯・眼鏡・コンタクトレンズ・貴金属類（時計・指輪・ピアスなど）は外して下さい ④手術当日、男性の方はひげそりをして下さい。女性の方はお化粧をしないで下さい。 </div>			<ul style="list-style-type: none"> 体を拭きます。 胸の管が抜けた後は、シャワー浴ができます。 				<div style="border: 1px dashed pink; padding: 5px; margin-top: 10px;"> 初回外来受診日まではシャワーのみです。 </div>	
説明	<ul style="list-style-type: none"> 安全に手術を受けていただくために、最低でも2週間以上前からの完全禁煙をお願いします。 手術に必要な物の確認と、入院経過について説明があります。 心配なことや分からないことがあれば、ご相談下さい。 	<div style="border: 1px solid green; padding: 10px; margin-top: 10px;"> 手術中、ご家族の方は3階家族待合室でお待ち下さい 手術後、主治医より説明があります。 </div>		<ul style="list-style-type: none"> 胸に入っている管の取り扱いについて説明があります。 痛みが強い時、発熱、呼吸がづらい時は、我慢せずにお知らせ下さい。 肺炎防止の為に、痰を出すようにしましょう。 	<div style="border: 1px dashed blue; padding: 10px; margin-top: 10px;"> ＜入院費概算＞ <table border="1" style="width: 100%; text-align: center;"> <tr> <td>70歳未満・3割負担</td> <td>約 55万～60万円</td> </tr> </table> <ul style="list-style-type: none"> * 個室代(室料差額)や食事代、病衣代は、別途加算されます。 * 70歳以上の方、高額療養費制度についてお知りになりたい方は、別紙をご参照下さい。 </div>	70歳未満・3割負担	約 55万～60万円		<ul style="list-style-type: none"> 退院後の生活について説明があります。
70歳未満・3割負担	約 55万～60万円								

※ お身体の状態により、内容を変更する場合があります。また、入院費概算は、入院経過や治療内容により増減する場合がありますので、予めご了承下さい。