











	入院（手術前日）	（手術当日）		手術後1～3日目	手術後4～6日目	手術後7～11日目	手術後12～14日目退院（転院）
		術前	術後				
検査・治療・処置	<ul style="list-style-type: none"> ・手首にネームバンドをつけます ・弾性ストッキングのサイズ合わせがあります ・お腹やおへそをきれいにします 	<p>《手術開始時間》</p> <p>：</p> <p>：</p>	<ul style="list-style-type: none"> ・心電図モニターをつけます ・酸素吸入をしています ・ガーゼを交換します ・手術室に行く前に、弾性ストッキングをはきます（血栓予防のため） ・尿管が入ってきます ・痛み止めの管が背中に入ってきます ・お腹に管が入ってきます 	<ul style="list-style-type: none"> 翌日まで 2日目まで <p>1・3・6日目 採血・胸・腹部レントゲン検査があります</p>	<p>4日目頃まで</p> <p>4日目頃まで</p>	<ul style="list-style-type: none"> ・7日目頃 胃の透視をします 7日以降に 地域包括ケア病棟に転棟して いただく場合があります。 ・8日目頃 お腹の管を抜きます 	<ul style="list-style-type: none"> ・手術後12日目頃から退院できます 
安静	<ul style="list-style-type: none"> ・制限はありません <p>《手術前の準備》</p> <ol style="list-style-type: none"> ①外しにくい指輪、マニキュア、ジェルネイル、スカルプチュア、まつ毛エクステンションは入院前に外して下さい。 ②手と足の、爪を短く切っておいて下さい ③手術当日、入れ歯・眼鏡・コンタクトレンズ・貴金属類（時計・指輪・ピアスなど）は外して下さい ④手術当日、男性の方はひげそりをして下さい 女性の方はお化粧をしないで下さい 	<p>ベッド上安静です</p> 	<ul style="list-style-type: none"> ・少しずつ、ベッドを起こすことができます ・2日目頃～ ベッド上で座れます。調子がよければ病棟内歩行できます（最初は看護師が付き添います） 	<ul style="list-style-type: none"> ・7日目頃～ 院内を歩行できます 	<p>《栄養指導》</p> <p>日時： / ~</p> <p>※ 栄養士より詳しい説明があります</p> <p>※ 食事を作る方も、必ずご参加下さい</p> 		
食事	<ul style="list-style-type: none"> ・昼～流動食になります ・夜9時以降は食事をしないで下さい ただし水・お茶のみ飲めます 	<ul style="list-style-type: none"> ・食事はできません ・水・お茶のみ 午前手術の場合は朝6時まで 午後手術の場合は朝9時まで飲めます 	<ul style="list-style-type: none"> ・2日目頃～ 状態を見ながら、水分や食事が開始されます 	<ul style="list-style-type: none"> ・胃の透視検査日の朝は絶食です 			
薬・注射	<ul style="list-style-type: none"> ・現在飲まれている薬があればお知らせ下さい ・午後、下剤を飲んでいただきます ・夕方、持続点滴が始まります ・ご希望があれば睡眠薬をお渡します 	<ul style="list-style-type: none"> ・排便がなければ、朝浣腸します 	<ul style="list-style-type: none"> ・抗生剤の点滴が1日2回 2日目頃まで ・食事の摂取状況により、点滴が少なくなります 	<ul style="list-style-type: none"> ・10日目頃まで 			
清潔	<ul style="list-style-type: none"> ・お腹の処置後入浴していただきます 	<ul style="list-style-type: none"> ・体を拭きます ・3日目頃～洗髪ができます（看護師が介助します） 	<ul style="list-style-type: none"> ・9日目頃～ お腹の管が抜けた翌日からシャワーができます 				
説明	<ul style="list-style-type: none"> ・主治医より、手術についての説明があります（手術の同意書を提出していただきます） ・看護師より、手術に必要な物の確認と、入院経過について説明があります ・心配なことや分からないことがありましたらご相談下さい 	<ul style="list-style-type: none"> 手術中、ご家族の方は3階家族待合室でお待ち下さい 手術後、主治医より説明があります 	<ul style="list-style-type: none"> 水分が飲めるようになりましたら、看護師より食事のとり方について説明があります <p>痛みが強い時は、痛み止めを使用しますので、我慢せずにお知らせ下さい</p> 	<p>《入院費概算》</p> <table border="1"> <tr> <td>70歳未満・3割負担</td> <td>約50万～60万円</td> </tr> </table> <ul style="list-style-type: none"> ※ 個室代（室料差額）や食事代、病衣代は、別途加算されます。 ※ 70歳以上の方、高額療養費制度についてお知りになりたい方は、別紙をご参照下さい 	70歳未満・3割負担	約50万～60万円	<ul style="list-style-type: none"> ・退院後の生活について説明があります 
70歳未満・3割負担	約50万～60万円						

※ お身体の状態により、内容を変更する場合があります。また、入院費概算は、入院経過や治療内容により増減する場合がありますので、予めご了承下さい。