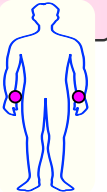
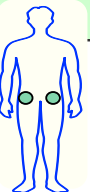

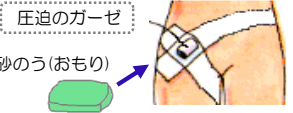


様 心臓カテーテル検査を受けられる方へ

月 日 入院日	月 日 検査日	月 日 退院日		
<ul style="list-style-type: none"> 手首にネームバンドをつけます 検査部位が足の付け根からの方は毛の処理をします 看護師から入院経過について説明があります 現在飲まれている薬があればお知らせください 心電図モニターをつけます 	<p style="text-align: center;">心臓カテーテル検査</p> <p>※ カテーテルを挿入する部位は () を予定しています ※ 検査は午後からです ※ 検査所要時間は30分～1時間位です</p> <div style="display: flex; justify-content: space-around;"> <div style="border: 1px solid gray; padding: 5px;"> <p>食事</p> <ul style="list-style-type: none"> 朝食後より絶食 水・お茶のみ午前中まで飲みます </div> <div style="border: 1px solid gray; padding: 5px;"> <p>準備</p> <ul style="list-style-type: none"> ご自分のパジャマを着用の方は、病衣に着替えます(上半身の下着は脱いでください) 検査3時間前から持続点滴をします めがね・義歯・指輪などの貴金属類は外しておいてください(コンタクトレンズは外さなくてよいです) </div> </div> <div style="display: flex; justify-content: space-between; margin-top: 10px;"> <div style="width: 45%; border: 1px solid gray; padding: 5px;"> <p style="text-align: center; background-color: #fce4d6;">手首からの方</p>  <ul style="list-style-type: none"> 車椅子で検査室へ行きます </div> <div style="width: 45%; border: 1px solid gray; padding: 5px;"> <p style="text-align: center; background-color: #d1ecf1;">足の付け根からの方</p>  <ul style="list-style-type: none"> 肺塞栓予防のため、弾性ストッキングを履きます 尿を出すための管を入れます ストレッチャーで検査室へ行きます </div> </div>	<ul style="list-style-type: none"> 心電図モニターを外します <div style="border: 1px solid gray; padding: 5px; margin: 10px 0;"> <p style="text-align: center; background-color: #fce4d6;">手首からの方</p> <ul style="list-style-type: none"> 朝6時に圧迫バンドの空気を少し抜きます 医師が圧迫のバンドを外します 傷口はカットバン処置します  </div> <div style="border: 1px solid gray; padding: 5px; margin: 10px 0;"> <p style="text-align: center; background-color: #d1ecf1;">足の付け根からの方</p> <ul style="list-style-type: none"> 尿を出すための管を抜きます 足を固定していたひもを外します 傷口の処置(カットバン)後、歩行できます(初回は看護師が付添います) 弾性ストッキングを脱ぎます </div>		
<p>・医師からご家族へ検査の説明があります</p> <p><説明日時></p> <p>() 月 日 外来にて済み</p> <p>() 入院時・外来() 診にて</p> <p>() 入院時・病棟にて</p> <p>() 月 日 () 時頃～</p> <div style="border: 1px solid gray; padding: 5px; margin-top: 10px;"> <p>ご家族が来院されましたら、病棟看護師にお声をかけてください</p> </div>	<div style="display: flex; justify-content: space-between;"> <div style="width: 45%; border: 1px solid gray; padding: 5px;"> <p>・出血予防のため、検査した方の手首を圧迫した状態で病室に戻ります</p> <div style="border: 1px solid gray; padding: 5px; margin: 5px 0;"> <p>圧迫バンドは2時間後・4時間後・6時間後に少しずつ空気を抜いていきますが、圧迫による手のしびれが強い場合は看護師にご相談ください</p> </div> <p>・検査後1時間はベッド上で安静です</p> <ul style="list-style-type: none"> 心電図モニターをつけます 自動血圧計をつけます(検査後～1時間) コップ2杯程度の水かお茶を飲んでください <p>・検査終了1～2時間後に点滴を終了します</p> <ul style="list-style-type: none"> 検査1時間後からトイレ歩行ができます(初回は看護師が付添います) ※ トイレ以外は、できるだけ安静にしてください <ul style="list-style-type: none"> 検査1時間後から食事ができます 夕食から病状に合わせた食事が出ます </div> <div style="width: 45%; border: 1px solid gray; padding: 5px;"> <p>・出血予防のため、検査部位を圧迫した状態で病室に戻ります(検査した方の足を固定します)</p> <div style="border: 1px solid gray; padding: 5px; margin: 5px 0;"> <p>圧迫のガーゼ 砂のう(おもり)</p>  </div> <p>・翌朝までベッド上で安静です</p> <ul style="list-style-type: none"> 心電図モニターをつけます 自動血圧計をつけます(検査後～1時間) コップ2杯程度の水かお茶を飲んでください <p>・検査終了1～2時間後に点滴を終了します</p> <ul style="list-style-type: none"> 検査1時間後、砂のう(おもり)を外します 検査3～6時間後、医師が傷口の確認をします <ul style="list-style-type: none"> 検査1時間後から食事ができます 夕食から病状に合わせた食事が出ます(おにぎり食) </div> </div> <div style="border: 1px solid gray; padding: 5px; margin-top: 10px; text-align: center;"> <p>検査時は、ご家族の来院をお願い致します ご家族が来院されましたら、病棟看護師にお声をかけてください</p> </div>	<ul style="list-style-type: none"> 看護師から退院後の生活について説明があります 異常がなければ午前中に退院です <div style="border: 1px solid gray; padding: 5px; margin-top: 10px;"> <p style="text-align: center; background-color: #d1ecf1;"><入院費概算></p> <table border="1" style="width: 100%; text-align: center;"> <tr> <td>70歳未満・3割負担</td> <td>約 5万5千～15万円</td> </tr> </table> <p>☆ 個室代(室料差額)や食事代、病衣代は、別途加算されます</p> <p>☆ 70歳以上の方、高額療養費制度についてお知りになりたい方は、別紙をご参照下さい</p> <p>☆ 行う検査内容によって、金額が異なります</p> </div>	70歳未満・3割負担	約 5万5千～15万円
70歳未満・3割負担	約 5万5千～15万円			

※ お身体の状態により、内容を変更する場合があります。また、入院費概算は、入院経過や治療内容により増減する場合がありますので、予めご了承ください。

心臓カテーテル検査を受けられる方へ (1泊2日・手首用)


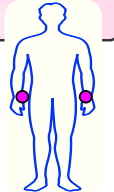
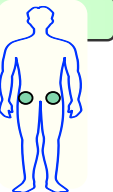

☆ 入院当日、朝食後から絶食です。
以降、水・お茶のみ午前中まで飲めます。

様

<p style="writing-mode: vertical-rl; text-orientation: upright;">入院日・検査日</p>	<p style="writing-mode: vertical-rl; text-orientation: upright; font-weight: bold;">検査前</p> <ul style="list-style-type: none"> 看護師から入院経過ついて、説明があります。 手首にネームバンドをつけます。 心電図モニターをつけます。 <div style="border: 1px solid green; padding: 5px; margin: 10px 0;"> <p>準備</p> <ul style="list-style-type: none"> ご自分のパジャマを着用の方は、病衣に着替えます。 上半身の下着は脱いでおいて下さい。 めがね・義歯・指輪などの貴金属類は外しておいて下さい。(コンタクトレンズは外さなくてよいです) 必要時、病室で検査する側の腕の毛を処理します。 </div> <ul style="list-style-type: none"> 検査3時間前から点滴をします。 車椅子で検査室へ行きます。 <div style="border: 1px solid yellow; padding: 5px; margin: 10px 0;"> <p>検査は1階の検査室で行います。</p> <ul style="list-style-type: none"> 検査開始時間は入院後にお知らせします。 検査時は、ご家族の来院をお願い致します。ご家族が来院されましたら、病棟看護師にお声をかけて下さい。 </div> <p style="writing-mode: vertical-rl; text-orientation: upright; font-weight: bold;">検査後</p> <ul style="list-style-type: none"> 出血予防のため、検査した方の手首に圧迫バンドをつけて、車椅子で病室に戻ります。 心電図モニターをつけます。(検査後～翌朝まで) 自動血圧計をつけます。(検査後～1時間) コップ2杯程度の水かお茶を飲んで下さい。 検査後1時間はベッド上で安静です。 1時間後からトイレまで歩行できます。(初回のみ看護師が付き添います) ※トイレ以外は、できるだけ安静にしてください。 検査終了1～2時間後に点滴を終了します。 検査1時間後から食事ができます。 夕食から病状に合わせた食事が出ます。 	<div style="border: 1px solid blue; padding: 5px; margin-bottom: 10px;"> <p>・医師からご家族へ検査の説明があります</p> <p>() 入院時() にて () 月 日 外来にて済み</p> </div> <div style="border: 1px dashed blue; padding: 5px; margin-bottom: 10px;"> <p>安全に検査を受けていただくために、最低でも2週間以上前からの完全禁煙をお願いします。</p> </div> <div style="border: 1px dashed orange; padding: 5px; margin-bottom: 10px;"> <p>心配なことや、わからないことがあればご相談下さい。</p> </div> <div style="border: 1px dashed pink; padding: 5px; margin-bottom: 10px;"> <p>ご気分が悪くなられた場合はすぐにお知らせ下さい</p> </div>
	<p style="writing-mode: vertical-rl; text-orientation: upright;">退院日</p>	<ul style="list-style-type: none"> 朝6時に圧迫バンドの空気を少し抜きます。 医師が圧迫のバンドを外します。傷口はカットバン処置します。 安静の必要はありません。 退院後の生活について、説明があります。 異常がなければ、午前10時に退院できます。

※ お身体の状態により、内容を変更する場合があります。また入院費概算は、入院経過や治療内容により増減する場合がありますので、予めご了承下さい。

様 心臓カテーテル検査を受けられる方へ

月 日 入院日	月 日 検査日	月 日 退院日		
<ul style="list-style-type: none"> 手首にネームバンドをつけます 検査部位が足の付け根からの方は毛の処理をします 看護師から入院経過について説明があります 現在飲まれている薬があればお知らせください 心電図モニターをつけます 	<p style="text-align: center;">心臓カテーテル検査</p> <p>※ カテーテルを挿入する部位は () を予定しています ※ 検査は午後からです ※ 検査所要時間は30分～1時間位です</p> <div style="display: flex; justify-content: space-around;"> <div style="border: 1px solid gray; padding: 5px;"> <p>食事</p> <ul style="list-style-type: none"> 朝食後より絶食 水・お茶のみ午前中まで飲めます </div> <div style="text-align: right;">  </div> </div> <div style="border: 1px solid gray; padding: 5px; margin-top: 10px;"> <p>準備</p> <ul style="list-style-type: none"> ご自分のパジャマを着用の方は、病衣に着替えます（上半身の下着は脱いでおいてください） 検査3時間前から持続点滴をします めがね・義歯・指輪などの貴金属類は外しておいてください（コンタクトレンズは外さなくてよいです） </div> <div style="display: flex; justify-content: space-between; margin-top: 10px;"> <div style="width: 45%; border: 1px solid gray; padding: 5px;"> <p style="text-align: center;">手首からの方</p>  <ul style="list-style-type: none"> 車椅子で検査室へ行きます 出血予防のため、検査した方の手首を圧迫した状態で病室に戻ります </div> <div style="width: 45%; border: 1px solid gray; padding: 5px;"> <p style="text-align: center;">足の付け根からの方</p>  <ul style="list-style-type: none"> 肺塞栓予防のため、弾性ストッキングを履きます 尿を出すための管を入れます ストレッチャーで検査室へ行きます 出血予防のため、検査部位を圧迫した状態で病室に戻ります（検査した方の足を固定します） </div> </div>	<ul style="list-style-type: none"> 心電図モニターを外します <div style="border: 1px solid gray; padding: 5px; margin-top: 10px;"> <p style="text-align: center;">手首からの方</p> <ul style="list-style-type: none"> 朝6時に圧迫バンドの空気を少し抜きます 医師が圧迫のバンドを外します 傷口はカットバン処置します  </div> <div style="border: 1px solid gray; padding: 5px; margin-top: 10px;"> <p style="text-align: center;">足の付け根からの方</p> <ul style="list-style-type: none"> 尿を出すための管を抜きます 足を固定していたひもを外します 傷口の処置（カットバン）後、歩行できます（初回は看護師が付添います） 弾性ストッキングを脱ぎます </div>		
<p>医師からご家族へ検査の説明があります</p> <p><説明日時></p> <p>() 月 日 外来にて済み</p> <p>() 入院時・外来() 診にて</p> <p>() 入院時・病棟にて</p> <p>() 月 日 () 時頃～</p> <div style="border: 1px solid orange; padding: 5px; margin-top: 10px;"> <p>ご家族が来院されましたら、病棟看護師にお声をかけてください</p> </div>	<div style="border: 1px solid gray; padding: 5px; margin-top: 10px;"> <p>検査後</p> <ul style="list-style-type: none"> 検査後1時間はベッド上で安静です 心電図モニターをつけます 自動血圧計をつけます（検査後～1時間） コップ2杯程度の水かお茶を飲んでください 検査終了1～2時間後に点滴を終了します 検査1時間後からトイレ歩行ができます（初回は看護師が付添います） ※ トイレ以外は、できるだけ安静にしてください 検査1時間後から食事ができます 夕食から病状に合わせた食事が出ます </div> <div style="border: 1px solid gray; padding: 5px; margin-top: 10px;"> <p>翌朝までベッド上で安静です</p> <ul style="list-style-type: none"> 心電図モニターをつけます 自動血圧計をつけます（検査後～1時間） コップ2杯程度の水かお茶を飲んでください 検査終了1～2時間後に点滴を終了します 検査1時間後、砂のう(おもり)を外します 検査3～6時間後、医師が傷口の確認をします 検査1時間後から食事ができます 夕食から病状に合わせた食事が出ます（おにぎり食） </div> <div style="border: 1px solid gray; padding: 5px; margin-top: 10px; text-align: center;"> <p>検査時は、ご家族の来院をお願い致します ご家族が来院されましたら、病棟看護師にお声をかけてください</p> </div>	<p><入院費概算></p> <table border="1" style="width: 100%; text-align: center;"> <tr> <td>70歳未満・3割負担</td> <td>約 5万5千～15万円</td> </tr> </table> <ul style="list-style-type: none"> ☆ 個室代(室料差額)や食事代、病衣代は、別途加算されます ☆ 70歳以上の方、高額療養費制度についてお知りになりたい方は、別紙をご参照下さい ☆ 行う検査内容によって、金額が異なります 	70歳未満・3割負担	約 5万5千～15万円
70歳未満・3割負担	約 5万5千～15万円			

※ お身体の状態により、内容を変更する場合があります。また、入院費概算は、入院経過や治療内容により増減する場合がありますので、予めご了承ください。