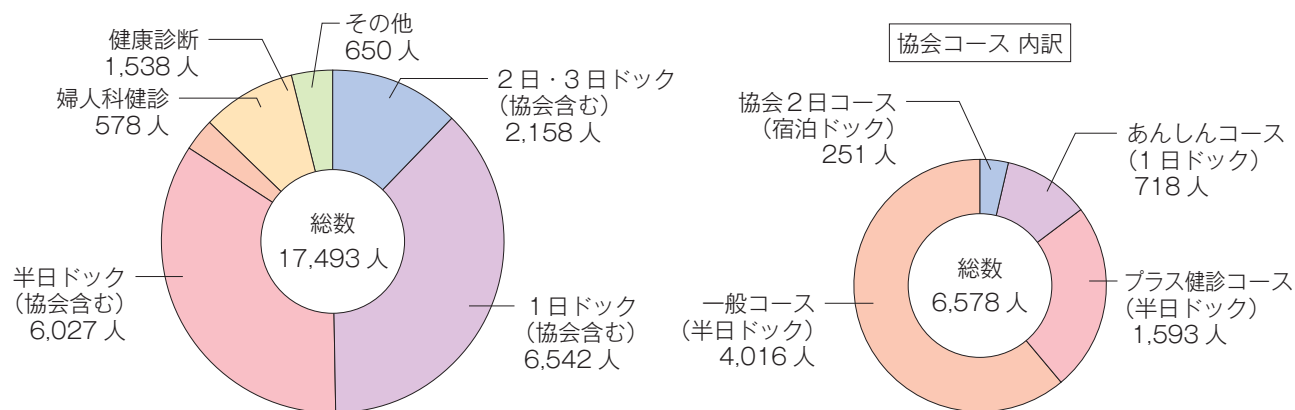


(9) 健診センター

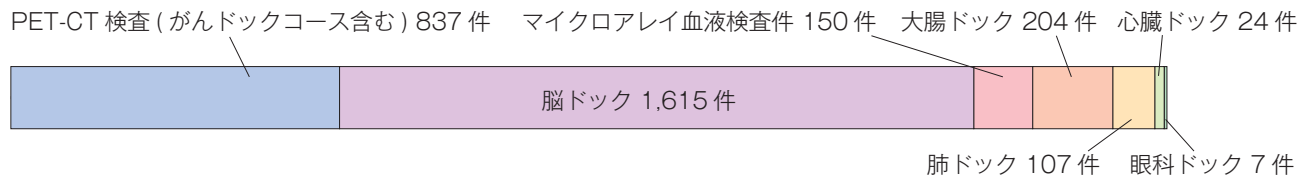
1) コース別

	2019年度												合計	前年度	比
	4月	5月	6月	7月	8月	9月	10月	11月	12月	1月	2月	3月			
2日・3日ドック (協会含む)	136	162	185	209	196	193	196	186	201	191	171	132	2,158	2,095	103.0%
1日ドック (協会含む)	455	587	545	592	588	530	596	553	587	531	495	483	6,542	7,318	89.4%
半日ドック (協会含む)	466	423	508	546	496	468	491	451	427	617	641	493	6,027	6,054	99.6%
婦人科健診 (レディースドック(再掲))	32	31	33	67	86	44	76	63	42	51	29	24	578	604	95.7%
健康診断	(3)	(5)	(5)	(5)	(4)	(5)	(4)	(5)	(5)	(5)	(4)	(4)	(54)	(53)	101.9%
健康診断 その他	102	40	44	46	473	419	21	22	22	193	143	13	1,538	302	509.3%
その他 (婦人系がん検診(再掲))	3	19	93	71	70	63	93	41	48	66	53	30	650	615	105.7%
職員健診	(0)	(13)	(87)	(63)	(64)	(56)	(88)	(31)	(36)	(59)	(48)	(16)	(561)	(545)	102.9%
職員健診	(76)	(9)	(9)	(7)	(435)	(389)	(7)	(1)	(25)	(342)	(314)	(9)	(1,623)	(1,693)	95.9%
合計	1,194	1,262	1,408	1,531	1,909	1,717	1,473	1,316	1,327	1,649	1,532	1,175	17,493	16,988	103.0%



2) オプションドック (単独含む) 別

	2019年度												合計	前年度	比
	4月	5月	6月	7月	8月	9月	10月	11月	12月	1月	2月	3月			
PET-CT 検査 (がんドックコース含む)	90	86	80	106	72	77	72	47	60	48	47	52	837	876	95.5%
脳ドック	111	152	152	145	137	143	143	129	141	125	130	107	1,615	1,792	90.1%
マイクロアレイ血液検査	18	10	15	22	11	15	13	10	4	9	12	11	150	242	62.0%
大腸ドック	28	17	15	15	20	14	16	13	20	11	15	20	204	169	120.7%
肺ドック	12	9	11	12	9	9	7	13	8	2	4	11	107	92	116.3%
心臓ドック	2	0	8	2	2	0	1	4	1	1	1	2	24	45	53.3%
眼科ドック	1	1	2	0	0	0	0	1	0	2	0	0	7	11	63.6%
合計	262	275	283	302	251	258	252	217	234	198	209	203	2,944	3,227	91.2%



内科
外科
脳神経外科
緩和ケア
整形外科
産婦人科
眼科
放射線科
皮膚科
麻酔科
看護部
薬剤部
検査部
放射線技術部
栄養部
臨床工学部
リハビリテーション部
臨床心理士
メディエーター
事務部
臨床病理検討会
施設資格とスタッフ資格

年報

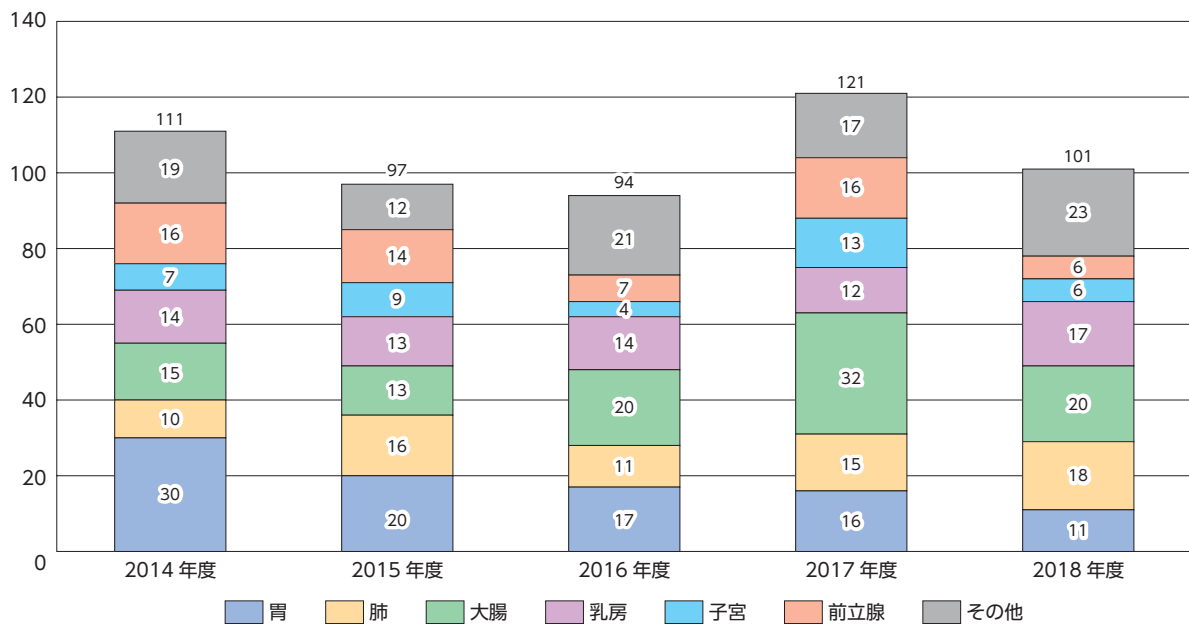
3) がん検診別

		20歳未満	20~39歳	40歳代	50歳代	60歳代	70歳代	80歳代	計	
男性	胃がん検診	胃 X 線 検 査	1	34	95	116	48	11	0	305
		胃 内 視 鏡 検 査	12	477	1,833	2,466	2,046	775	84	7,693
	肺がん検診	胸部単純X線検査 (内喀痰検査)	150 (0)	599 (1)	1,745 (0)	2,136 (1)	1,555 (1)	492 (1)	43 (0)	6,720 (4)
		胸部 CT 検査	3	44	309	578	663	334	51	1,982
	大腸がん検診	便潜血検査	16	548	1,956	2,603	2,100	772	81	8,076
		便潜血検査+大腸内視鏡検査	0	1	25	35	54	19	0	134
大腸内視鏡検査のみ		0	0	3	10	14	2	0	29	
女性	胃がん検診	胃 X 線 検 査	0	18	51	71	26	5	0	171
		胃 内 視 鏡 検 査	13	423	1,614	2,018	1,265	423	22	5,778
	肺がん検診	胸部単純X線検査 (内喀痰検査)	246 (0)	708 (0)	1,836 (1)	2,057 (0)	1,080 (0)	305 (0)	16 (0)	6,248 (1)
		胸部 CT 検査	1	34	143	242	304	153	8	885
	大腸がん検診	便潜血検査	18	575	1,892	2,257	1,350	435	23	6,550
		便潜血検査+大腸内視鏡検査	0	1	4	9	9	6	0	29
大腸内視鏡検査のみ		0	1	2	5	3	1	0	12	
子宮がん検診	子宮頸部細胞診	116	483	1,366	1,690	1,026	346	19	5,046	
	体 が ん 検 診	1	2	20	70	25	5	0	123	
乳がん検診	視触診+マンモグラフィ	0	56	1,192	1,537	974	320	18	4,097	
	視触診+超音波検査	33	379	65	32	11	6	0	526	
	視触診+マンモグラフィ+超音波検査	0	12	222	262	83	16	0	595	
	マンモグラフィ+超音波検査	0	0	0	0	0	0	0	0	

4) 健診で発見されたがんの数 (当院集学的がん診療センター把握分)

日本人間ドック学会がん調査より集計

※学会の調査は、2年度前の健診受診者に対してがん調査を実施しています。



5) 指導件数

	個別生活指導 (栄養指導含む)	集団指導	特定保健指導 積極的支援	特定保健指導 動機付け支援	AED講習会
2019年度 実施件数	5,382	611	35	50	384
2018年度 実施件数	4,354	435	17	34	266
比	123.6%	140.5%	205.9%	147.1%	144.4%

6) 保健指導有無による改善値

【対象】 2018、2019年度の連続受診者かつ2018年度結果がC、D1、D2判定者

【対象コース】 1日ドック、2日ドック

	2018年度 保健指導	2018年度 平均	2019年度 平均	2019年度-2018年度	P値 有意水準を 0.05とする
腹囲	有 (n=1325)	90.78 ±0.24	90.83 ±0.24	0.06 ±0.10	0.16
	無 (n=1456)	89.98 ±0.24	90.16 ±0.25	0.18 ±0.09	
BMI	有 (n=1325)	25.01 ±0.10	25.02 ±0.10	0.01 ±0.02	0.01
	無 (n=1456)	24.65 ±0.09	24.74 ±0.09	0.09 ±0.02	
HbA1c	有 (n=916)	5.87 ±0.02	6.00 ±0.01	0.13 ±0.01	0.30
	無 (n=1015)	5.87 ±0.01	6.00 ±0.01	0.12 ±0.01	
総コレステロール	有 (n=837)	228.98 ±1.01	220.23 ±1.09	-8.75 ±0.99	0.01
	無 (n=936)	226.36 ±1.01	220.56 ±1.04	-5.80 ±0.78	
中性脂肪	有 (n=837)	134.15 ±4.32	120.64 ±3.02	-13.51 ±3.46	0.25
	無 (n=936)	127.53 ±2.90	116.84 ±2.59	-10.69 ±2.26	
HDLコレステロール	有 (n=837)	63.94 ±0.70	64.81 ±0.67	0.86 ±0.28	0.28
	無 (n=936)	65.02 ±0.67	66.10 ±0.66	1.09 ±0.25	
LDLコレステロール	有 (n=837)	142.16 ±0.96	136.32 ±0.98	-5.84 ±0.90	0.04
	無 (n=936)	139.43 ±0.95	135.59 ±0.96	-3.84 ±0.72	
収縮期血圧	有 (n=229)	142.17 ±0.83	138.42 ±1.04	-3.75 ±0.92	0.20
	無 (n=236)	140.89 ±1.03	136.06 ±1.04	-4.83 ±0.92	

内科

外科

脳神経外科

緩和ケア

整形外科

産婦人科

眼科

放射線科

皮膚科

麻酔科

看護部

薬剤部

検査部

放射線技術部

栄養部

臨床工学部

リハビリ
テーション部

臨床心理士

メディエーター

事務部

臨床病理
検討会

施設資格と
スタッフ資格

年報

7) 出張健康教室

2014年度から企業、健保組合、地域に専門職が出向いて、自身の健康について考えてもらうきっかけとして健康に関する教育を行っています。

※ 企業： 各企業 団体： 健保組合、法人会など 地域： 保健センター、公民館など

テーマ別 開催数

	2014	2015	2016	2017	2018	2019	計
脳卒中		1	3	3	13	6	26
生活習慣病		5	6	2	7	4	24
がん全般	3	1	3	1	2		10
乳がん	2	1	3	1	1	1	9
口コモ				5	2		7
婦人科疾患	2	1	1	1	2		7
肩こり・腰痛予防				2	1	3	6
摂食・嚥下障害				1	3		4
ストレス			2		1	1	4
頭痛			1		1	2	4
慢性呼吸器疾患					3		3
禁煙			1	1	1		3
肝臓病			1	2			3
糖尿病					2		2
腰痛予防					2		2
運動			1		1		2
心臓病			1		1		2
胃がん				2			2
膵臓がん					1	1	2
肺がん					1		1
大腸がん						1	1
泌尿器系がん						1	1
心肺蘇生					1		1
栄養・運動					1		1
認知症				1			1
計	7	9	23	22	47	20	128

テーマ別 参加人数

	2014	2015	2016	2017	2018	2019	計
生活習慣病		168	497	152	238	353	1,408
脳卒中		32	121	155	732	144	1,184
がん	163	43	132	400	105		843
ストレス			52		22	450	524
婦人科疾患	131	65	39	11	128		374
摂食・嚥下障害				45	303		348
禁煙			27	24	116	127	294
口コモ				131	126		257
頭痛			110		19	91	220
乳がん	26	28	55	19	34	40	202
肝臓病			28	133			161
胃がん				118			118
膵臓					47	70	117
運動			58		48		106
腰痛予防					96		96
心臓病			42		43		85
慢性呼吸器疾患					72		72
泌尿器系がん						67	67
認知症				65			65
糖尿病					61		61
大腸がん						60	60
肩こり・腰痛予防				41	11		52
栄養・運動					41		41
肺がん					27		27
心肺蘇生					14		14
計	320	336	1,161	1,294	2,283	1,402	6,796

主催者別 参加人数

	2014	2015	2016	2017	2018	2019	計
企業	7	173	630	493	642	576	2,521
団体	313	103	431	24	346	105	1,322
地域		60	100	777	1,295	743	2,975
計	320	336	1,161	1,294	2,283	1,424	6,818

主催者別 開催数

	2014	2015	2016	2017	2018	2019	計
企業	1	5	14	6	6	5	37
団体	6	3	7	1	6	2	25
地域		1	2	15	35	14	67
計	7	9	23	22	47	21	129

開催地別 参加人数

	2014	2015	2016	2017	2018	2019	計
福井・坂井	258	233	962	798	1,461	954	4,666
奥越	19		10				29
嶺南	43	75	63	76	81		338
丹南		28	68	420	741	470	1,727
石川県			58				58
計	320	336	1,161	1,294	2,283	1,424	6,818

開催地別 開催数

	2014	2015	2016	2017	2018	2019	計
福井・坂井	5	6	17	9	21	14	72
奥越	1		1				2
嶺南	1	2	2	2	2		9
丹南		1	2	11	24	7	45
石川県			1				1
計	7	9	23	22	47	21	129

内科

外科

脳神経外科

緩和ケア

整形外科

産婦人科

眼科

放射線科

皮膚科

麻酔科

看護部

薬剤部

検査部

放射線技術部

栄養部

臨床工学部

リハビリテーション部

臨床心理士

メディエーター

事務部

臨床病理検討会

施設資格とスタッフ資格

年報